







OCL Planenverschluss Art. Nr. SP07004, Gurte und Haken Art. Nr. SP08003

Alle Klebestellen am Gummiband müssen vor dem Verkleben gereinigt werden! Verwenden Sie hierzu lösungsmittelfreie Reinigungsflüssigkeiten wie z.B. Seifenwasser. Als Klebstoff bitte Sekundenkleber verwenden.



G = hier kleben / glue here, B = hier biegen / bend here

Länge des Gurtes zum Haken: Montieren Sie den Verschluss an die vorgesehene Stelle, führen Sie das Band durch die Lasche am Haken und hängen Sie diesen entsprechend am Auflieger ein. Nun spannen Sie das Band leicht und ermitteln die benötigte Länge. Als Klebefläche brauchen Sie nun ca. 2-4mm mehr als Ihre ermittelte Länge.